

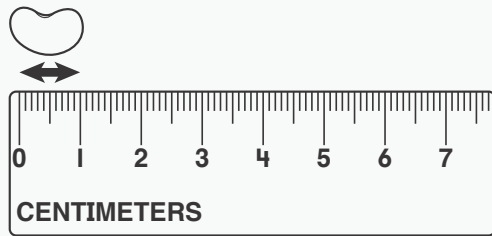
Measuring Length

Dear Family,

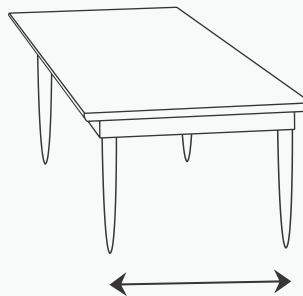
Your child is learning different ways to measure length. This topic focuses on estimating and measuring the length of objects to the nearest inch, foot, and yard, as well as to the nearest centimeter and meter. Examples of measuring objects using metric units are below.

Centimeters and Meters

You can use centimeters and meters to measure the lengths of different objects.



The bean is about 1 centimeter long.



The table is about 1 meter wide.

Inches, Feet, and Yards

Materials Ruler or measuring tape, 3 objects that are about 1 inch, 1 foot, and 1 yard in length. (Items could be a paper clip, a book, and a baseball bat.)

Have your child measure the length of each object. Then ask your child to find 3 different objects that are about 1 inch, 1 foot, and 1 yard in length.

Observe Your Child

Ask your child to explain how to measure an object to the nearest inch. Discuss with your child how to measure precisely. Encourage him or her to describe the process clearly and completely.

Medir la longitud

Estimada familia:

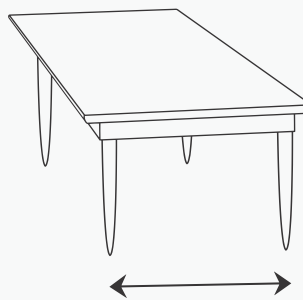
Su niño(a) está aprendiendo diferentes maneras de medir la longitud. Este tema se centra en la estimación y la medición de la longitud de objetos a la pulgada, al pie y a la yarda más cercanos, así como al centímetro y al metro más cercanos. A continuación se muestran ejemplos de cómo medir objetos usando unidades métricas.

Centímetros y metros

Se pueden usar centímetros y metros para medir las longitudes de diferentes objetos.



El frijol mide aproximadamente
1 centímetro de longitud.



La mesa mide aproximadamente 1 metro
de ancho.

Pulgadas, pies y yardas

Materiales Regla o cinta de medir, 3 objetos de aproximadamente 1 pulgada, 1 pie y 1 yarda de longitud. (Los objetos pueden ser un clip, un libro y un bate de beisbol.)

Pídale a su niño(a) que mida la longitud de cada objeto. Luego, pídale que busque 3 objetos diferentes que midan aproximadamente 1 pulgada, 1 pie y 1 yarda de longitud.

Observe a su niño(a)

Pídale que le explique cómo medir un objeto a la pulgada más cercana. Comenten cómo medir con precisión y anime a su niño(a) a describir el proceso clara y completamente.